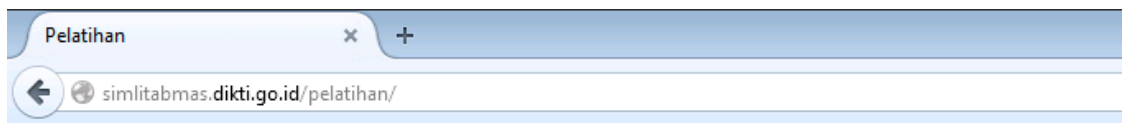


# PANDUAN PENDAFTARAN PELATIHAN CALON ASESOR AKREDITASI TERBITAN BERKALA ILMIAH

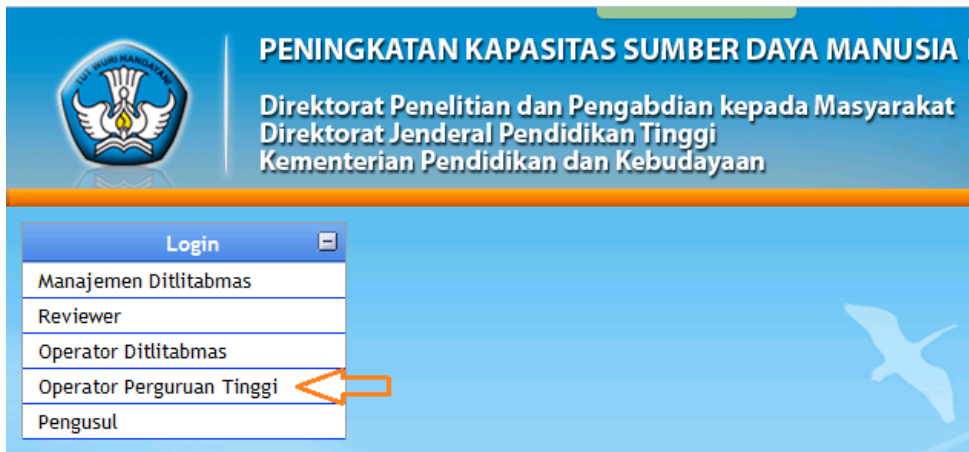
## I. Pendaftaran dosen calon peserta pelatihan oleh operator Perguruan Tinggi

Langkah-langkah untuk pendaftaran pelatihan terbagi 2, pertama pendaftaran dosen yang akan mengikuti pelatihan, langkah kedua dosen melengkapi daftar isian pelatihan serta mengunggah berkas isian pelatihan tersebut ke aplikasi pelatihan. Operator, yang bisa mendaftarkan adalah **operator penelitian** simlitabmas dengan langkah pendaftaran sebagai berikut.

1. Buka alamat pendaftaran pelatihan asesor di <http://simlitabmas.dikti.go.id/pelatihan>



2. Pilih Login sebagai operator Perguruan Tinggi.



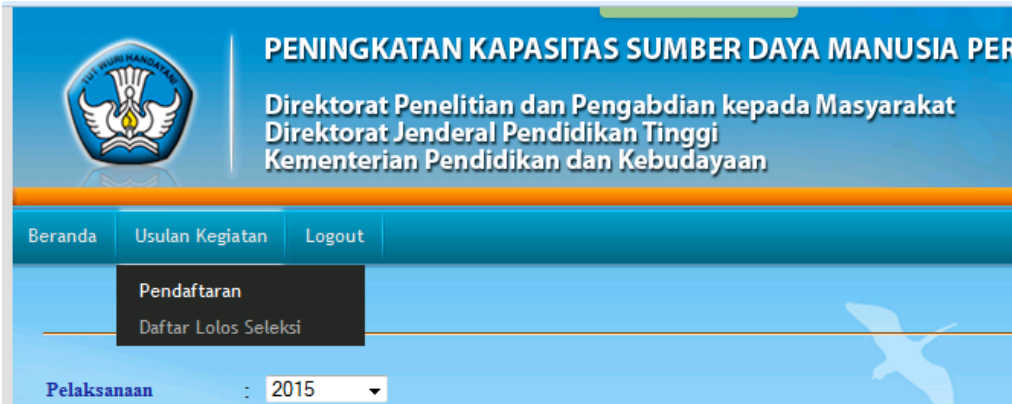
3. Masukkan Nama User dan Password operator perguruan tinggi anda, pilih peran sebagai operator penelitian dan masukkan hasil penjumlahan captcha, kemudian tekan tombol login

A screenshot of the login form titled "Login Operator Perguruan Tinggi". The form contains the following fields:

- Nama User : 434527
- Password : [masked with dots]
- Peran : Operator Penelitian (dropdown menu)
- Jumlahkan : 2 + 0 = 2 (captcha question)

At the bottom of the form are two buttons: "Batal" and "Login".

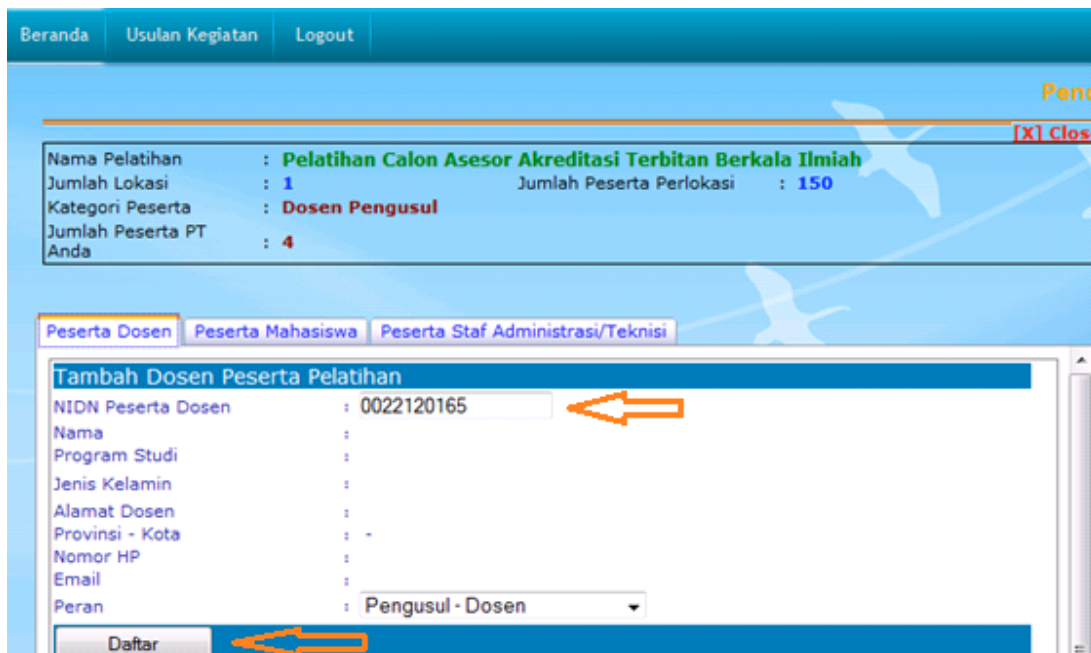
- Pilih menu Usulan Kegiatan > Pendaftaran



- Pada gambar di bawah terdapat tampilan daftar pelatihan yang ada di tahun 2015, untuk mendaftar pelatihan yang diinginkan klik link daftar



- Pada gambar berikut masukkan nidn dosen yang akan didaftarkan untuk mengikuti pelatihan setelah itu klik tombol **daftar** seperti yang di tunjukkan tanda panah



7. Jika nidn yang anda masukkan dikenali maka akan muncul tampilan sebagai berikut, kemudian klik pilihan lokasi pelatihan yang diinginkan

**Peserta Dosen** | Peserta Mahasiswa | Peserta Staf Administrasi/Teknisi

### Tambah Dosen Peserta Pelatihan

NIDN Peserta Dosen : 0022120165  
 Nama : Damar Sedjati  
 Program Studi : Ilmu Kedokteran Klinik  
 Jenis Kelamin : Laki-laki  
 Alamat Dosen : Jl Sulawesi no 87  
 Provinsi - Kota : -  
 Nomor HP : 08155677884  
 Email : damar@test.com  
 Peran : Pengusul - Dosen

### Pilih Lokasi

No.	Nama Kota	Lokasi	Tanggal Kegiatan	Tanggal Pendaftaran	Alternatif Lokasi
1	Kota Bandung		2015-05-01 2015-05-02	2015-03-16 2015-04-10	Alternatif Lokasi : <a href="#">Daftar / Ubah</a>

8. Pilih alternatif lokasi (jika dibolehkan memilih lebih dari 1 lokasi) kemudian klik tombol simpan

### Pilih Lokasi

No.	Nama Kota	Lokasi	Tanggal Kegiatan	Tanggal Pendaftaran	Alternatif Lokasi
1	Kota Bandung		2015-05-01 2015-05-02	2015-03-16 2015-04-10	Alternatif 1 <input type="button" value="Simpan"/>

9. Jika berhasil disimpan akan muncul tampilan sebagai berikut

### Daftar Berhasil

No.	Nama Kota	Lokasi	Tanggal Kegiatan	Tanggal Pendaftaran	Alternatif Lokasi
1	Kota Bandung		2015-05-01 2015-05-02	2015-03-16 2015-04-10	Alternatif Lokasi : 1 <a href="#">Daftar / Ubah</a>

### Daftar Peserta Dosen

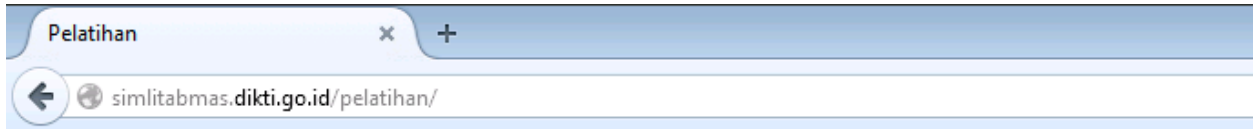
Jumlah Peserta: 5

No.	Identitas Peserta	Pilihan Lokasi	Peran	Status
1	NIDN/NUP: [ 0022120165 ] Nama :Damar Sedjati	Kota Bandung (Alternatif 1)	Peran Peserta: <b>Pengusul - Dosen</b>	✗
2	NIDN/NUP: [ 0022120163 ] Nama :Wisnubroto	Kota Bandung (Alternatif 1)	Peran Peserta: <b>Pengusul - Dosen</b>	✗
3	NIDN/NUP: [ 0022120164 ] Nama :Cecep Sunarya	Kota Bandung (Alternatif 1)	Peran Peserta: <b>Pengusul - Dosen</b>	✗
4	NIDN/NUP: [ 0022120161 ] Nama :Sucipto	Kota Bandung (Alternatif 1)	Peran Peserta: <b>Pengusul - Dosen</b>	✗
5	NIDN/NUP: [ 0022120162 ] Nama :Haryanto	Kota Bandung (Alternatif 1)	Peran Peserta: <b>Pengusul - Dosen</b>	✗

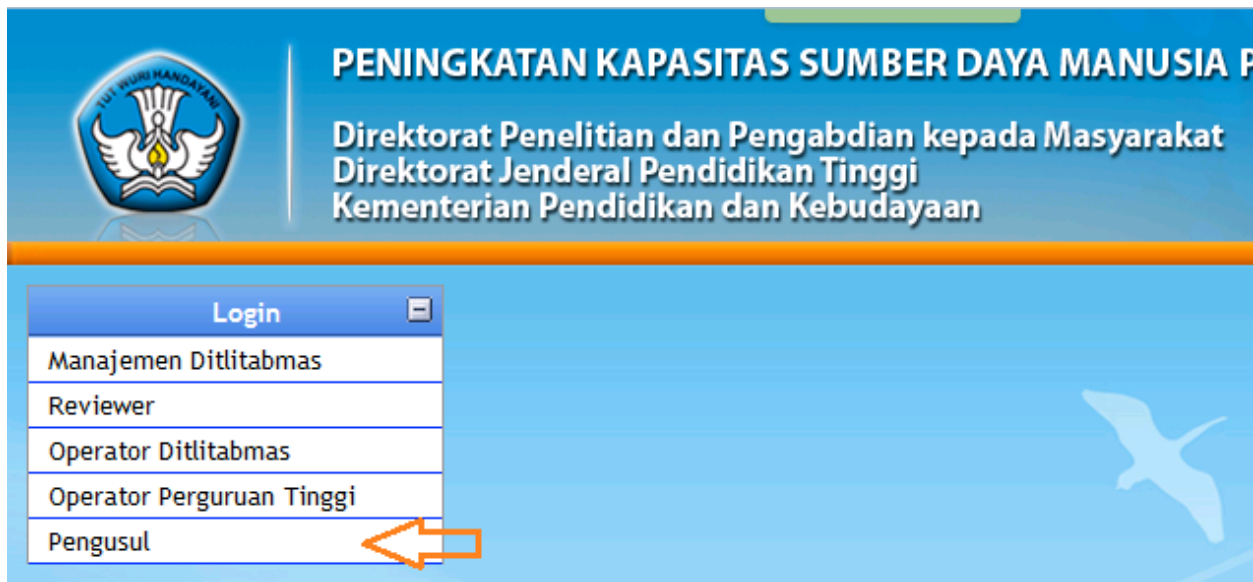
## II. Pengisian identitas dan unggah berkas pendaftaran oleh dosen calon peserta pelatihan

Setelah dosen/peneliti yang akan mengikuti pelatihan sudah didaftarkan oleh operator, maka selanjutnya dosen yang didaftarkan tersebut melengkapi data-data untuk mengikuti pelatihan tersebut dengan akun sebagai dosen pengusul simlitabmas dengan langkah-langkah sebagai berikut.

1. Buka alamat pendaftaran pelatihan asesori di <http://simlitabmas.dikti.go.id/pelatihan>



2. Pilih login sebagai pengusul



3. Masukkan nama user dan password, masukkan penjumlahan kemudian klik tombol login

A screenshot of the login form for a participant. The form is titled "Login Peserta Dosen" and contains the following fields: "Nama User" with the value "0022120165", "Password" with five dots, and "Jumlahkan" with the equation "2 + 9 = 11". Below the form, there is a red error message "penjumlahan salah...!!!". At the bottom right, there are two buttons: "Batal" and "Login".

4. Di halaman beranda anda akan menemukan daftar pelatihan yang akan diikuti, untuk melengkapi isian, klik link **identitas pendaftar**

Kamis, 26-03-2015, 2:38:0 pm

Beranda | Pelaksanaan Pelatihan | Logout

dr Damar Sedjati  
Universitas Suralaya

Daftar pelatihan yang diikuti oleh dr Damar Sedjati

No	Pengusul	Pelaksanaan	Jenis Pelatihan
1	Damar Sedjati dr 0022120165	2015 Pilihan Lokasi: 1. Kota Bandung,	Pelatihan Calon Asesor Akreditasi Terbitan Berkala Ilmiah <a href="#">Identitas Pendaftar</a> 

Copyright(c): Ditlitabmas, 2013

5. Selanjutnya akan muncul tampilan isian pendaftaran yang terdiri dari
  - a. Identitas Dosen
  - b. Daftar *h-index*
  - c. Daftar Pengalaman Publikasi Ilmiah
  - d. Daftar Pengalaman sebagai mitrabebestari
  - e. Unggah Berkas

Online: 1 pengunjung  
Kamis, 26-03-2015, 2:41:33 pm

Beranda | Pelaksanaan Pelatihan | Logout

dr Damar Sedjati 0022120165  
Universitas Suralaya

[Cetak PDF](#)

**IDENTITAS DOSEN**

Bidang Ilmu : -- Pilih bidang ilmu --

Jenis Kelamin : Laki-Laki

Alamat Rumah : Jl Sulawesi no 87

Kode Pos : 11231

Kota : JAMBI Kota Jambi

No HP : 08155677884

No Telepon :

Surel (email) : damar@test.com

**Daftar *h-index***

No	Lembaga Pengindeks	<i>h-index</i>	Id Author	Tahun Terakhir Publikasi
	Scopus			

**Daftar Publikasi Ilmiah**

Jenis	Tahun
-------	-------

6. Lengkapi Isian Identitas dosen kemudian klik tombol simpan

**IDENTITAS DOSEN**

Bidang Ilmu : -- Pilih bidang ilmu --

Jenis Kelamin : Laki-Laki

Alamat Rumah : Jl Sulawesi no 87

Kode Pos : 11231


Kota : JAMBI Kota Jambi

No HP : 08155677884

No Telepon :

Surel (email) : damar@test.com

Simpan

7. Untuk Isian *h-index*, publikasi ilmiah dan mitra bebestari masukkan di isian kolom-kolom seperti gambar di bawah kemudian klik tombol 

**Daftar *h-index***

No	Lembaga Pengindeks	<i>h-index</i>	Id Author	Tahun Terakhir Publikasi
Data Tidak Dapat Ditemukan !!!				
	Scopus	3	00989899	2010
	Scopus			
	Google Scholar			

Lengkapi isian tersebut seperti gambar di bawah

**Daftar *h-index***

No	Lembaga Pengindeks	<i>h-index</i>	Id Author	Tahun Terakhir Publikasi
1	Scopus	2	000000129	2012
2	Google Scholar	10		2013
	Scopus			

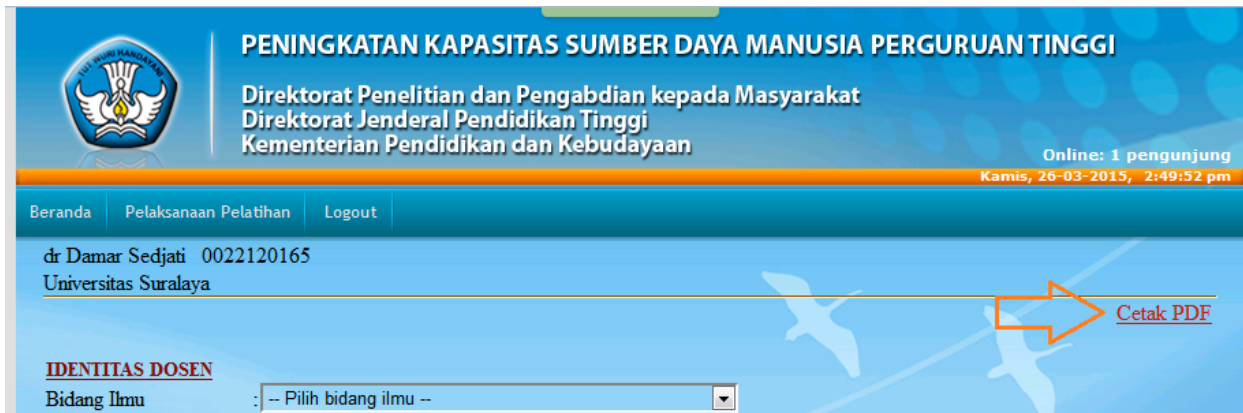
**Daftar Publikasi Ilmiah**

No	Jenis Publikasi	Judul	Nama Jurnal	ISSN	Volume	Nomor	Tahun Publikasi
1	Jurnal Internasional	the A	Jurnal science	987654321098	10	10	2010
2	Jurnal Nasional Terakreditasi	The impact of	jurnal of the edge	987654321099	10	10	2012
	Jurnal Nas						

**Daftar Sebagai Mitra Bebestari**

No	Jenis Publikasi	Nama Jurnal	ISSN
1	Jurnal Nasional Terakreditasi	Jurnal ITS	987654321099
2	Jurnal Nasional Tidak Terakreditasi (Mempunyai ISSN)	Jurnal IPB	10
	Jurnal Nasional Tidak Terakreditasi (		

8. Jika sudah melengkapi isian pelatihan, unduh (*download*) pdf hasil isian tersebut dengan mengklik tombol cetak PDF seperti pada gambar



**PENINGKATAN KAPASITAS SUMBER DAYA MANUSIA PERGURUAN TINGGI**  
Direktorat Penelitian dan Pengabdian kepada Masyarakat  
Direktorat Jenderal Pendidikan Tinggi  
Kementerian Pendidikan dan Kebudayaan

Online: 1 pengunjung  
Kamis, 26-03-2015, 2:49:52 pm

Beranda | Pelaksanaan Pelatihan | Logout

dr Damar Sedjati 0022120165  
Universitas Suralaya

**IDENTITAS DOSEN**  
Bidang Ilmu : -- Pilih bidang ilmu --

[Cetak PDF](#)

9. Dari tampilan *preview* hasil isian klik cetak pdf, aplikasi akan mengunduh file pdf hasil isian.



**PENINGKATAN KAPASITAS SUMBER DAYA MANUSIA PERGURUAN TINGGI**  
Direktorat Penelitian dan Pengabdian kepada Masyarakat  
Direktorat Jenderal Pendidikan Tinggi  
Kementerian Pendidikan dan Kebudayaan

Online: 1 pengunjung  
Kamis, 26-03-2015, 2:51:26 pm

Beranda | Pelaksanaan Pelatihan | Logout

dr Damar Sedjati 0022120165  
Universitas Suralaya

[Kembali](#) [Cetak PDF](#)

**BIODATA CALON ASESOR AKREDITASI TERBITAN BERKALA ILMIAH**

**I. IDENTITAS DIRI**  
Nama Lengkap : dr Damar Sedjati  
Perguruan Tinggi : Universitas Suralaya  
NIDN : 0022120165  
Jabatan Fungsional : Lektor Kepala  
NIP/NIK : 188002211780021030/

10. Gambar berikut adalah pdf hasil isian peserta pelatihan, coret yang tidak perlu, kemudian **ditandatangani, dipindai (scan) dan dikonversi kembali menjadi pdf** kemudian diunggah kembali melalui menu unggah berkas

BIODATA CALON ASESOR AKREDITASI TERBITAN BERKALA ILMIAH				
<b>I. IDENTITAS DIRI</b>				
Name Lengkap : Dr Haryanto M.Si				
Perguruan Tinggi : Universitas Sunlaya				
NIDN : 0022120162				
NIP/NIK : /1980245020101				
Tempat & Tanggal Lahir : Jakarta 1/01/1960				
Alamat Rumah : Jl sumatera no 87 Sukabumi				
No. Telp/Fax : 08123123341				
No. HP : 08155677889				
Alamat Kantor : Jl. Angkasa no.123,				
No Telp/Fax : /				
Alamat Surel (e-mail) : sharya@gmail.com				
Bidang Keilmuan : Ilmu Pendidikan Olah Raga Dan Kesehatan				
<b>II. h-index</b>				
No	Lembaga Pengindeks	h-index	Id-Author	Tahun Terakhir Publikasi
1	Scopus	2,00	54543543	2012
2	Tomson	2,00	1012345	2013
<b>III. PUBLIKASI ILMIAH</b>				
No	Tahun Terbit	Judul	ISSN/ Volume/ Nomor	Nama Jurnal
1	2014	belum ada judul	1313131 10 123	Jurnal Indonesia Ibhat ( Jurnal Nasional Terakreditasi )
Desain by: Ditlinter 2013, update 2017				
<b>IV. MITRA BEBESTARI</b>				
No	Jenis Jurnal	Nama Jurnal	ISSN	
1	Jurnal Nasional Terakreditasi	wes wes wok wus	123456789	
Sukabumi, 25 - 3 - 2015				
Penguai,				
( Dr Haryanto M.Si )				
<b>FORM KESEDIAAN</b>				
Pelatihan Calon Asesor Akreditasi Terbitan Berkala Ilmiah				
Yang bertanda tangan dibawah ini:				



11. Dari menu unggah berkas klik tombol *browse* (panah nomor 1), pilih file pdf yang telah **ditandatangani, dipindai (scan) dan dikonversi kembali kedalam pdf**, kemudian klik tombol unggah (panah nomor 2), **gunakan browser internet explorer untuk mengunggah berkas file pdf tersebut.**



12. Jika berhasil maka tulisan belum diupload (seperti gambar di atas) akan berubah menjadi ikon pdf, artinya pengisian dan unggah berkas sudah selesai dilaksanakan.

